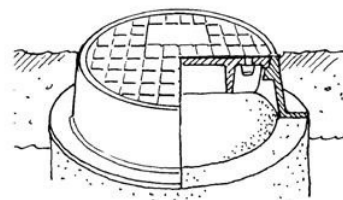


Typer och belastningsklasser

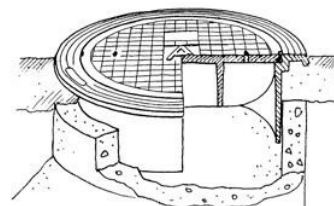
Fast

Monteras på brunnen, justeras i rätt höjd med passdel



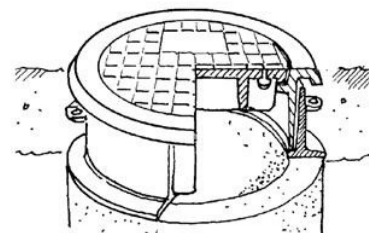
Flytande

Monteras i brunnen och justeras sedan i rätt höjd genom att lyfta ramen



Teleskopisk

Monteras på brunnen och justeras sedan i rätt höjd genom att lyfta den övre ramen



BELASTNINGSKLASSER ENLIGT EUROPEISK, TILLIKA SVENSK STANDARD SS-EN124: 2015

GRUPP 1 - 15 KN

Trafikområden som enbart kan användas av fotgängare och cyklister.

A15



GRUPP 4 - 400 KN

Körbanor (inkl. gågata), hårdgjord vägren och parkeringsområden, för alla typer av vägfordon.

D400



GRUPP 2 - 125 KN

Gångvägar, gångtrafikområden och därmed jämförbara områden, bilparkeringsområden eller parkeringsdäck.

B125



GRUPP 5 - 600 KN

Trafikområde som utsätts för högt hjultryck, såsom hamnar och flygfält.

E600



GRUPP 3 - 250 KN

För betäckningar till dagvattenbrunnar placerade i rännstensområdet, vilket område mätt från kanstenskanten sträcker sig 0,5 m ut i körbanan och 0,2 m in mot gångbanan.

C250



GRUPP 6 - 900 KN

Trafikområde som utsätts för särskilt högt hjultryck, såsom trafikflygplatser.

F900

